

## पालीताणा यात्रा के लिए पेमेन्ट की जानकारी

Akonnnect पर रेजिस्ट्रेशन हो जाने के बाद बैंक के माध्यम से यात्रा के लिए पेमेन्ट करना होगा। रेजिस्ट्रेशन के तुरंत बाद पेमेन्ट करना होगा और इसके बारे में यात्रा टीम को सूचित करना होगा। यात्रा टीम से स्वीकृति मिलने के बाद ही यात्रा के लिए आपका रेजिस्ट्रेशन कन्फर्म माना जाएगा।

### यात्रा ऑप्शन्स:

Option 1 - <b>Rs.2300</b>	नॉन AC शेयरिंग	लगभग 4 से 6 महात्मा एक रूम में रहेंगे
Option 2 - <b>Rs.3000</b>	AC शेयरिंग	लगभग 3 से 4 महात्मा एक रूम में रहेंगे
Option 3 - <b>Rs.1600</b>	मात्र भोजन (उतारा की व्यवस्था खुद ही करनी होगी)	

### पेमेन्ट के विविध माध्यम एवं

ऑनलाइन / Internet Banking / बैंक जाकर NEFT / चेक डिपॉजिट के माध्यम से

**Bank Details:** पेमेन्ट करने के लिए बैंक खाता

Name: Shree Simandhar Swami Aradhana Trust

Account No: 00691450000057

Bank: HDFC

Branch Name : Trimandir

IFSC Code: HDFC0004065

अगर आप चेक जमा करना चाहते हैं, तो अपने नज़दीकी HDFC बैंक में जाकर उपरोक्त खाते में **“Shree Simandhar Swami Aradhana Trust”** के नाम से **चेक जमा** करना होगा और बैंक की सील लगी हुई स्लिप का फोटो हमें भेजना होगा।

या फिर बैंक जाकर NEFT के माध्यम से पेमेन्ट किया जा सकता है जिससे जल्दी और चेक दिए बिना ही पेमेन्ट हो सकता है। इसके लिए बैंक चार्ज होता है।

ऊपर दिए गए खाते में बैंक जाकर **केश (नगदी) जमा न करें।**

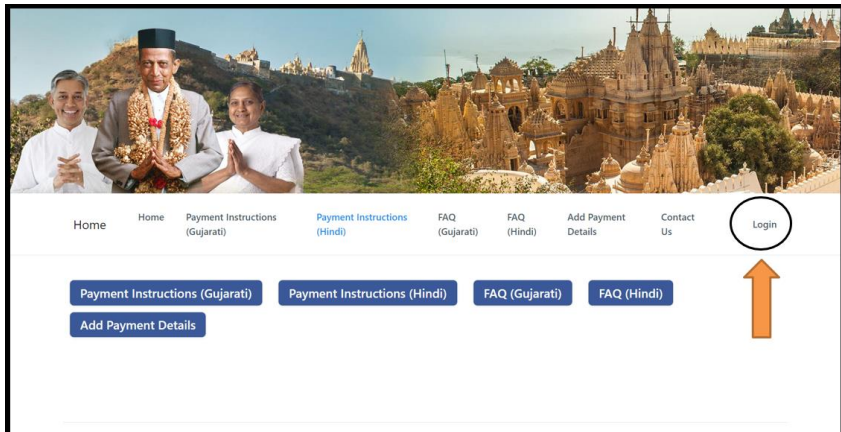
यदि पेमेन्ट किसी अन्य तरीके से किया जाता है तो उसे अस्वीकृत किया जाएगा और ऐसा करने वाले व्यक्ति का रेजिस्ट्रेशन केन्सल माना जाएगा।

# यात्रा टीम को सूचित कर रसीद प्राप्त करना

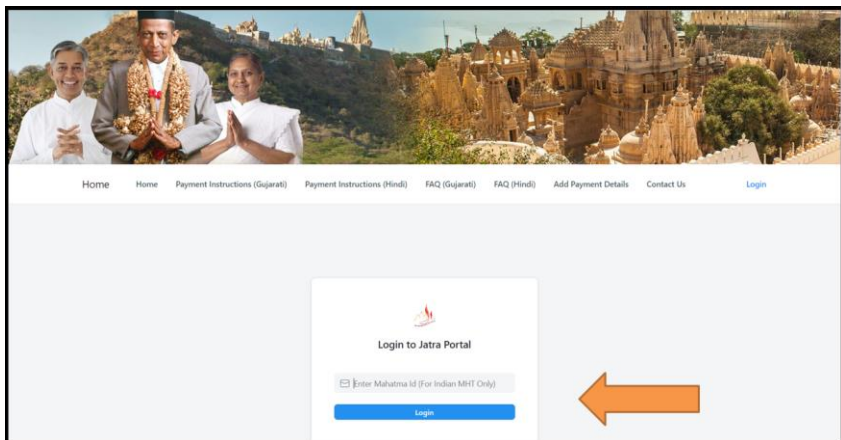
- 1) पेमेन्ट करने के बाद [jatra.dadabhagwan.org](http://jatra.dadabhagwan.org) पर जाकर इसके बारे में जानकारी दें।
- 2) पेमेन्ट की जानकारी देने के बाद 7 Working Days में यात्रा टीम की ओर से e-mail द्वारा रसीद मिल जाएगी।

## इस प्रकार जानकारी देना:

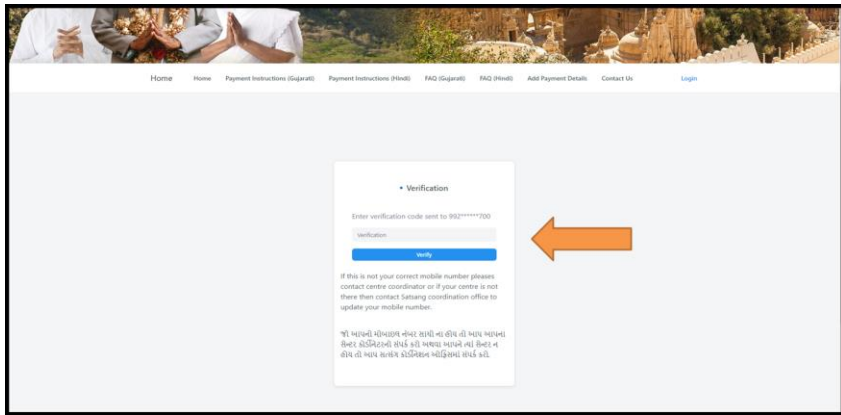
**स्टेप 1 :** [jatra.dadabhagwan.org](http://jatra.dadabhagwan.org) पर जाकर Login पर क्लिक करें।



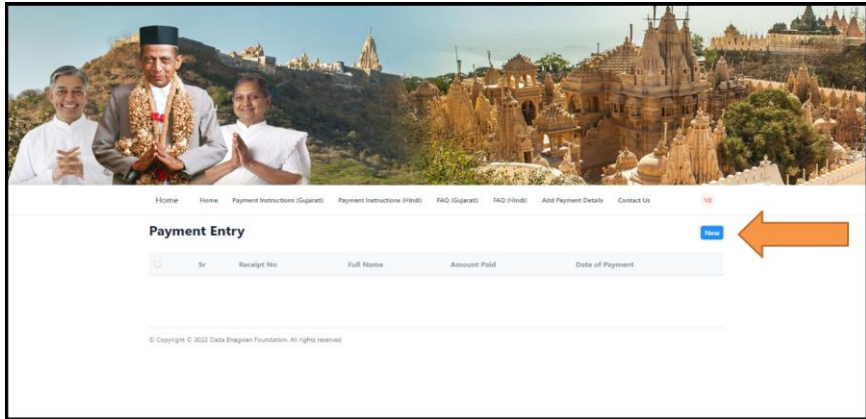
**स्टेप 2:** MHT ID नंबर डालें और Login पर क्लिक करें।



**स्टेप 3:** MHT ID में रेजिस्टर किए गए मोबाइल नंबर पर OTP आएगा। OTP डालें और “Verify” पर क्लिक करें।



**स्टेप 4:** वेरीफिकेशन हो जाने के बाद “Payment Entry” पेज खुलेगा। यहाँ “New” पर क्लिक करें और **पेमेन्ट** एवं **रसीद के बारे में जानकारी भरें**। आपका नाम और **e-mail ID जरूर चेक करें**। रसीद इसी email ID पर भेजी जाएगी।



Payment Entry										Cancel	Save
મહાત્મા આઈડી   MHT Id Card					પૂર્ણ નામ   Full Name						
4038					NILESH CHANDULAL BHANDERI						
ઇ-મેલ આઈડી   Email					મોબાઇલ નં   Mobile No *						
					99*****5522						
પેમેન્ટ કરી રીતે કર્યું છે   Mode of Payment *					સરનામું   Address 1 *						
					S****-03-****, A WING,						
કેટલી રકમ ભરી છે?   Total Amount Paid *					Address 2						
0.00					SECTOR-4, AMBA TOWNSHIP,						
રકમ ચૂકવણીનો વિગતો (રેક નં અથવા રેફરેન્સ નં)   Reference No. (UTR No. or NEFT Transaction ID or Cheque No.) *					Address 3						
					B/H TRIMANDIR,382421						
					City State Country						
					Adalaj-Gujarat-India						
<b>Payment Details</b>											
પેમેન્ટની તારીખ   Date of Payment *					પેમેન્ટનો પુરાવો (બેંક સ્લિપ કે પહોંચ / પેમેન્ટનું સ્ક્રીન શોટ)   Payment proof (Screen shot or Acknowledge Copy or Bank's Paying Slip) *						
					Attach						
અન્ય રીમાર્ક્સ   Remarks (Any other payment related details can be entered here)											
જાતકમાં આવનાર મહાત્માનો વિગતો   Person Details											
<input type="checkbox"/>	No.	મહાત્મા આઈડી   MHT Id Card	પૂર્ણ નામ   Full Name	પાડોલી રકમ   Pending Amount	ઓપ્શન   Option	રકમ   Amount paid	પેન કાર્ડ નં   PAN No	પેન કાર્ડ ફોટો   Attach PAN Card Copy			
<input type="checkbox"/>	1	4038	NILESH BHANDERI	3000	Option 2	0.00	પેન કાર્ડ નં	Attach			Edit
Add Row											

**જરૂર નોટ करें :**

पेमेन्ट प्रूफ (बैंक स्लिप / पेमेन्ट स्क्रीन शॉट) और पैन कार्ड फोटो अपलोड करने के बाद सेव पर क्लिक करें।

यह जानकारी देने के बाद 7 Working Days के अंदर यात्रा टीम की तरफ से e-mail द्वारा रसीद मिल जाएगी।

अधिक जानकारी के लिए अडालज यात्रा टीम से संपर्क करें,  
M- 9328661144  
समय: सुबह 9.30 से 12 और दोपहर 3.30 से 6  
e-mail - [jatra@dadabhagwan.org](mailto:jatra@dadabhagwan.org)



## कैन्सल तथा रिफंड पॉलिसी

जिन्होंने यात्रा के लिए रजिस्ट्रेशन करवाया है और संयोगवश किसी कारण से से यात्रा में आ पाना संभव न हो तो.. उन्हें...

- **Akonnnect** में जाकर अपना रजिस्ट्रेशन कैन्सल करना होगा।
- पेमेन्ट करने से पहले रजिस्ट्रेशन कैन्सल करने पर कोई चार्ज नहीं लगेगा।
- पेमेन्ट करने के बाद कैन्सल करने पर निम्नानुसार रकम रिफंड होगी।
- रिफंड की रकम प्राप्त करने के लिए आप अपने बैंक की डिटेल नीचे दिए गए फॉर्मेट के अनुसार अपने email अथवा WhatsApp द्वारा भेज सकते हैं।
- रिफंड की रकम प्राप्त करने के लिए आपके द्वारा बैंक की डिटेल दिए जाने के बाद आपको रिफंड रकम जल्द से जल्द 20 दिन में कैन्सिलेशन पॉलिसी के अनुसार आपके बैंक खाते में जमा कर दिया जाएगा।
- रिफंड की जानकारी आपको SMS द्वारा दी जाएगी।

### कैन्सिलेशन के बाद रकम वापस होने की पात्रता और रकम

Option के अनुसार कब कैन्सल कराने पर कितनी रकम वापस होगी उसका विवरण	15 जनवरी के पहले कैन्सल कराने पर निम्नानुसार रकम वापस मिलेगी।	15 से 31 जनवरी तक कैन्सल कराने पर निम्नानुसार रकम वापस मिलेगी।	31 जनवरी के बाद निम्नानुसार रकम वापस मिलेगी।
Option 1 – Rs. 2300	2300	1750	0
Option 2 – Rs. 3000	3000	2250	0
Option 3 – Rs. 1600	1600	1600	1600

रिफंड की रकम प्राप्त करने के लिए आपको अपने बैंक की डिटेल नीचे दिए गए फॉर्मेट के अनुसार अपने email अथवा WhatsApp द्वारा भेजना होगा।

Your Name in Bank	
Bank Name	
Branch Name	
Account Number	
IFSC Code	

इस बारे में अधिक जानकारी के लिए आप हमसे निम्नलिखित नम्बर पर और दिए गए समय पर संपर्क कर सकते हैं। इसके अलावा नीचे दिए गए वेबसाइट पर जानकारी प्राप्त कर सकते हैं।

समय : सुबह 9.30 से 12 और शाम 3.30 से 6  
संपर्क : 9328661144 / 079- 35002120 Extn 5  
[jatra@dadabhagwan.org](mailto:jatra@dadabhagwan.org)